



**F** Pour l'hydroponie et la terre  
**GB** For hydroponics and soil  
**D** Für Hydroponik und Erde  
**E** Para hidroponia y tierra

**I** Per idroponia e terra  
**P** Para hidropónicos e solo  
**NL** Voor hydroponie of in aarde  
**N** For vannkultur og jord

## FLORANOVA – KRAFT, EINFACHHEIT UND EFFIZIENZ

FloraNova stellt einen bedeutenden Sprung in der Düngemitteltechnologie dar.

Es handelt sich um einen stark konzentrierten Dünger ( 1 L = 1,4 kg) mit zähflüssiger Konsistenz. Er bietet dem Anwender die Kraft eines Trockenkonzentrats und die Bequemlichkeit eines Flüssigdüngers. Durch die darin enthaltenen Fulvosäuren- und Humussäuren-Extrakte wird eine optimale Nährstoffaufnahme durch die Pflanze gewährleistet.

FloraNova ist ein Volldünger in 2 Flaschen, eine für das Wachstum und eine für Blüte und Fruchtbildung.

**FloraNova Grow** wird während der vegetativen Phase verwendet, um die Strukturentwicklung und Bildung des Blattwerks zu optimieren und die Pflanze auf eine perfekte Blüte vorzubereiten.

**FloraNova Bloom** wird während der Blüten und Fruchtbildung verwendet und sorgt für reiche Ernten.

Während der letzten 10 Blühtage **Ripen** hinzufügen, um Blüte und Fruchtbildung zu fördern.

- Eine ganz kleine Menge FloraNova, mit Wasser vermischt, befriedigt die Bedürfnisse Ihrer Pflanzen, ob in Hydroponik, Substratanbau oder Erde.

\* Für Sämlinge (alle substrate):

- Sofort nach Erscheinen der ersten Wurzeln, die Dosierung für

«Stecklinge» aus der Tabelle anwenden.

- Sobald das Wachstum beginnt, zur Dosierung Wachstumsphase «Veget.» übergehen.

Für reines Wachstum und Mutterpflanzen :

Gleiche Dosierung wie die erste Blühwoche.

Allgemein :

- Für eine bessere Verfügbarkeit der Mineralsalze empfehlen wir, den pH-Wert des Wassers zwischen 5.5 und 6.5 einzustellen, bevor der Dünger zugegeben wird. Anschliessend nochmals kontrollieren und regelmässig den pH-Wert messen. Unser pH-Down flüssig ist besonders zu empfehlen, denn er enthält organische Puffersubstanzen, die den pH-Wert stabilisieren.
- FloraNova ist für alle Wasser geeignet, ob hart oder weich. Bei sehr hartem Wasser sollte die Nährlösung regelmässig (alle 15 bis 20 Tage) ausgewechselt werden, um ein ungleiches Verhältnis der Nährstoffe zu vermeiden.

***Vor Gebrauch gut schütteln und während der Zubereitung gut vermischen:***

*Aufgrund der hohen Konzentration und um Ablagerungen zu vermeiden, sollte FloraNova immer gründlich geschüttelt und während des Vermischens ins Wasser gut verrührt werden. Jede Komponente einzeln ins Wasser geben und den Messbecher nach jeder Anwendung gut ausspülen.*

• **FLORAKLEEN : entfernt Salzablagerungen von hydroponische Systemen, Substraten sowie Erdmischungen.**

• **RIPEN : Am Zyklusende (letzte 10 Tage), beschleunigte Blütebildung**


















• **BIO ROOTS : Wurzelaktivator**

• **BIO PROTECT : Immunsystem-Aktivator. Blattsprühung, 1 mal wöchentlich**

• **BIO BLOOM : Blüte-aktivator**

• **DIAMOND NECTAR : Verstärkt das Wurzelsystem. Verbessert die Gesundheit der Pflanzen**

• **MINERAL MAGIC : Erhöht den Widerstand gegen Krankheiten und Insekten - Stabilisiert den pH-Wert**


















	1	2	3	4	5	6	7	8	9	10	...	
												
	18 H 			12 H 								
<b>ml/10 L</b>												
<b>FloraNova Grow</b>	6	6	12	14	8							
<b>FloraNova Bloom</b>					6			14	14	14	14	
<b>FloraKleen</b>					1,5 - 3 ml/L						1,5 - 3 ml/L	
<b>Ripen</b>										60		
<b>Bio Roots</b>			2									
<b>Bio Protect</b>			5 ml/L	5 ml/L		5 ml/L						
<b>Bio Bloom</b>					2							
<b>Diamond Nectar</b>			15									
<b>Mineral Magic</b>			4 g			4 g						

SIMPLE

EXPERT

# FloraNova

## TERRA

		1 2 3 4				5 6 7 8				9 10 ...			
1 7		18 H 				12 H 							
<b>ml / 10 L</b>							-						
<b>SIMPLE</b>	<b>FN Grow</b>	*	3	3	6	6	7	4					
	<b>FN Bloom</b>							3	7	7		7	
	<b>FloraKleen</b>						1,5-3 ml/L				1,5-3 ml/L		3 ml/L
	<b>Ripen</b>											60	
	<b>Bio Roots</b>		2										
	<b>Bio Protect</b>				5 ml/L			5 ml/L	5 ml/L				
<b>EXPERT</b>	<b>Bio Bloom</b>						2						
	<b>Diamond Nectar</b>		15										
	<b>Mineral Magic</b>			4 g/L									



Deutschland:	<a href="https://www.growland.net">https://www.growland.net</a>
Europe:	<a href="https://www.growland.biz">https://www.growland.biz</a>
France:	<a href="https://www.growland.fr">https://www.growland.fr</a>
España:	<a href="https://www.growland.es">https://www.growland.es</a>
Österreich:	<a href="https://www.growland.at">https://www.growland.at</a>
Nederland:	<a href="https://www.growland.nl">https://www.growland.nl</a>
Italia:	<a href="https://www.growland.it">https://www.growland.it</a>
United Kingdom:	<a href="https://www.growland.co.uk">https://www.growland.co.uk</a>